



ที่ นศ ๐๐๒๓.๑/ว ๕๕๕

เทศบาลตำบลอ่าวขนอม
เลขที่รับ 4070 / 65
วันที่รับ 09 พ.ย. 2565
เวลา ๑:๐๘ น.

สำนักงานส่งเสริมการปกครองท้องถิ่นจังหวัด
ศาลากลางจังหวัดนครศรีธรรมราช

ถนนราชดำเนิน นศ ๘๐๐๐๐

พฤศจิกายน ๒๕๖๕

กองยุทธศาสตร์และงบประมาณ
เลขที่รับ 474/๒5
วันที่รับ 9 พ.ย. 2565
เวลา ๐๙.3๐ น.

เรื่อง การส่งข้อมูลเพื่อสร้างการรับรู้สู่ชุมชน
เรียน นายกองค์การปกครองส่วนท้องถิ่น ทุกแห่ง
อ้างถึง หนังสือสำนักงานส่งเสริมการปกครองท้องถิ่นจังหวัดนครศรีธรรมราช ที่ นศ ๐๐๒๓.๑/ว ๒๔๒
ลงวันที่ ๓๐ เมษายน ๒๕๖๒

สิ่งที่ส่งมาด้วย สำเนาหนังสือจังหวัดนครศรีธรรมราช ที่ นศ ๐๐๑๗.๒/ว ๕๕๕๒
ลงวันที่ ๔ พฤศจิกายน ๒๕๖๕

จำนวน ๑ ฉบับ

ตามที่จังหวัดนครศรีธรรมราชได้แต่งตั้งคณะทำงานบริหารจัดการข้อมูลข่าวสารเพื่อสร้างการรับรู้ระดับจังหวัด (ทีม Admin จังหวัด) ตามคำสั่งจังหวัดนครศรีธรรมราช ที่ ๘๙๐/๒๕๖๒ ลงวันที่ ๒๕ มีนาคม พ.ศ. ๒๕๖๒ เพื่อรับข้อมูลข่าวสารเพื่อสร้างการรับรู้จากกระทรวงมหาดไทย (คณะทำงานบูรณาการข้อมูลข่าวสารเพื่อสร้างการรับรู้สู่ชุมชน (ทีม Admin กลาง)) ผ่านช่องทางไลน์กลุ่ม ชื่อ "ข้อมูลข่าวสารเพื่อการสร้างการรับรู้" เพื่อส่งข่าวสารดังกล่าวให้อำเภอและองค์การปกครองส่วนท้องถิ่นนำไปสร้างการรับรู้ในระดับอำเภอและองค์การปกครองส่วนท้องถิ่น นั้น

สำนักงานส่งเสริมการปกครองท้องถิ่นจังหวัดนครศรีธรรมราช ขอส่งข้อมูลข่าวสารให้องค์กรปกครองส่วนท้องถิ่นดำเนินการสร้างการรับรู้สู่ชุมชน ครั้งที่ ๓๔/๒๕๖๕ เพื่อประชาสัมพันธ์ให้บุคลากรในสังกัดและประชาชนทราบโดยทั่วกัน รายละเอียดปรากฏตามสิ่งที่ส่งมาด้วย

จึงเรียนมาเพื่อทราบและดำเนินการในส่วนที่เกี่ยวข้องต่อไป

ขอแสดงความนับถือ

(นายปรีชา ทรัพย์วิสุทธิ์)
ท้องถิ่นจังหวัดนครศรีธรรมราช

ฝ่ายบริหารทั่วไป
โทร. ๐ ๗๕๓๕ ๖๑๔๔ ต่อ ๑๑
www.nakhonlocal.go.th



สำนักงานส่งเสริมการปกครอง
 ท้องถิ่นจังหวัดนครศรีธรรมราช
 เลขที่รับ 11311
 วันที่ 4 พ.ค. 65
 เวลา

ที่ นศ ๐๐๑๗.๒/ว ๕๙๕๒

ศาลากลางจังหวัดนครศรีธรรมราช
 ถนนราชดำเนิน นศ ๘๐๐๐๐

๔ พฤศจิกายน ๒๕๖๕

เรื่อง การส่งข้อมูลเพื่อสร้างการรับรู้สู่ชุมชน

เรียน ท้องถิ่นจังหวัดนครศรีธรรมราช

อ้างถึง หนังสือจังหวัดนครศรีธรรมราช ด่วนที่สุด ที่ นศ ๐๐๑๗.๒/ว ๑๗๔๐ ลงวันที่ ๒๕ มีนาคม ๒๕๖๒

สิ่งที่ส่งมาด้วย ข้อมูลข่าวสารเพื่อสร้างการรับรู้สู่ชุมชน ครั้งที่ ๓๙/๒๕๖๕ จำนวน ๑ ฉบับ

ตามที่ จังหวัดนครศรีธรรมราชได้แต่งตั้งท่านเป็นคณะทำงานบริหารจัดการข้อมูลข่าวสารเพื่อสร้างการรับรู้ระดับจังหวัด (ทีม Admin จังหวัด) ตามคำสั่งจังหวัดนครศรีธรรมราช ที่ ๘๙๐/๒๕๖๒ ลงวันที่ ๒๕ มีนาคม พ.ศ. ๒๕๖๒ เพื่อรับข้อมูลข่าวสารเพื่อสร้างการรับรู้จากกระทรวงมหาดไทย (คณะทำงานบูรณาการข้อมูลข่าวสารเพื่อสร้างการรับรู้สู่ชุมชน (ทีม Admin กลาง)) ผ่านช่องทางไลน์กลุ่ม ชื่อ “ข้อมูลข่าวสารเพื่อการสร้างการรับรู้” เพื่อส่งข่าวสารดังกล่าวให้อำเภอและองค์กรปกครองส่วนท้องถิ่น นำไปสร้างการรับรู้ในระดับอำเภอและองค์กรปกครองส่วนท้องถิ่น ความละเอียดแจ้งแล้ว นั้น

ในการนี้ กระทรวงมหาดไทยได้แจ้งข้อมูลข่าวสารเพื่อสร้างการรับรู้สู่ชุมชน ครั้งที่ ๓๙/๒๕๖๕ เพื่อให้นำไปดำเนินการสร้างการรับรู้สู่ชุมชนทั้งในระดับจังหวัด อำเภอ และท้องถิ่น ตามแนวทางที่กำหนดต่อไป รายละเอียดปรากฏตามสิ่งที่ส่งมาด้วย ทั้งนี้ สามารถดาวน์โหลดรายละเอียดเพิ่มเติมได้ที่เว็บไซต์ กองสารนิเทศ สำนักงานปลัดกระทรวงมหาดไทย www.pr.moi.go.th หัวข้อ “หนังสือแจ้งเวียน/ประชาสัมพันธ์” เรื่อง ข้อมูลข่าวสารเพื่อสร้างการรับรู้สู่ชุมชน และช่องทางไลน์ (Line) กลุ่ม “ข้อมูลข่าวสารเพื่อการสร้างการรับรู้”

จึงเรียนมาเพื่อพิจารณาดำเนินการต่อไป ทั้งนี้ให้แจ้งหน่วยงานในการกำกับ ดูแลทราบและดำเนินการด้วย

ขอแสดงความนับถือ

(นางเรืองอุไร บุญช่วยชูพันธ์)
 รองผู้ว่าราชการจังหวัด ปฏิบัติราชการแทน
 ผู้ว่าราชการจังหวัดนครศรีธรรมราช



ข้อมูลข่าวสารเพื่อสร้างการรับรู้สู่ชุมชน ครั้งที่ ๓๙ / ๒๕๖๕

ลำดับ	เรื่อง	หน่วยงาน	เอกสารประกอบ
มาตรการด้านการพัฒนาและเสริมสร้างศักยภาพทรัพยากรมนุษย์			
๑.	หยุดส่งต่อความเกลียดชัง รมั้ดระวังการแชร์ข้อมูล	กระทรวงสาธารณสุข	อินโฟกราฟิกส์ ๑ ชุด
๒.	การดูแลจิตใจเมื่อทราบข่าวหรือเห็นภาพความรุนแรง	กระทรวงสาธารณสุข	อินโฟกราฟิกส์ ๑ ชุด
๓.	ปก. แนะ ๔ ข้อควรปฏิบัติขับรถทางไกลปลอดภัย	กระทรวงมหาดไทย	อินโฟกราฟิกส์ ๑ ชุด
มาตรการด้านการสร้างโอกาส ความเสมอภาค และเท่าเทียมกันทางสังคม			
๔.	กระทรวงยุติธรรม เสริมสร้างการรับรู้ด้านกฎหมายที่เกี่ยวข้องในชีวิตประจำวันแก่ประชาชน	กระทรวงยุติธรรม	อินโฟกราฟิกส์ ๑ ชุด
มาตรการด้านการปรับสมดุลและพัฒนาระบบการบริหารจัดการภาครัฐ			
๕.	กรมการขนส่งทางบกแนะนำเจ้าของรถยนต์และรถจักรยานยนต์ที่แผ่นป้ายทะเบียนรถหล่นหาย	กระทรวงคมนาคม	อินโฟกราฟิกส์ ๑ ชุด
๖.	เอกสารประกอบการขอทำหนังสือเดินทาง	กระทรวงการต่างประเทศ	อินโฟกราฟิกส์ ๑ ชุด

หมายเหตุ

๑. ข้อมูลดังกล่าวเป็นข้อมูลเพื่อการสร้างการรับรู้ที่มาจากทุกกระทรวงตามบันทึกข้อตกลงความร่วมมือการบูรณาการเสริมสร้างการรับรู้สู่ชุมชน จังหวัดสามารถหาข้อมูลเพิ่มเติมหรือขยายความข้อมูลที่ใช่เฉพาะพื้นที่ได้ตามความถูกต้องและเหมาะสม
๒. ให้จังหวัดนำข้อมูลเพื่อสร้างการรับรู้ตามแนวทางที่กำหนด ตามหนังสือกระทรวงมหาดไทย ด่วนที่สุด ที่ มท ๐๒๐๖.๒/ว๑๔๔๙ ลงวันที่ ๕ มีนาคม ๒๕๖๒ เรื่อง แนวทางการสร้างการรับรู้สู่ชุมชน
๓. จังหวัดสามารถดาวน์โหลดข้อมูลข่าวสารเพื่อสร้างการรับรู้สู่ชุมชนได้ที่ ช่องทางไลน์ (Line) กลุ่ม “ข้อมูลข่าวสารเพื่อสร้างการรับรู้” และเว็บไซต์กองสารนิเทศ สป. หัวข้อ “การสร้างการรับรู้สู่ชุมชน”

ข้อมูลข่าวสารเพื่อสร้างการรับรู้สู่ชุมชน
ครั้งที่ ๓๙ / ๒๕๖๕ วันที่ ๓๑ ตุลาคม ๒๕๖๕

กระทรวง กระทรวงสาธารณสุข

กรม / หน่วยงาน กรมสุขภาพจิต

หน่วยงานเจ้าของเรื่อง กรมสุขภาพจิต

ช่องทางการติดต่อ สายด่วนสุขภาพจิต โทร. ๑๓๒๓

๑) หัวข้อเรื่อง หยุดส่งต่อความเกลียดชัง ระมัดระวังการแชร์ข้อมูล

๒) ข้อความสำหรับใช้ประชาสัมพันธ์

เรื่อง หยุดส่งต่อความเกลียดชัง ระมัดระวังการแชร์ข้อมูล


ไม่ควรทำ

- ไม่ใส่อารมณ์ ความรู้สึกกับข่าวมากเกินไป
- ไม่สื่อสารความเกลียดชัง ที่นำไปสู่ความรุนแรง เช่น ไม่กล่าวโทษญาติและผู้เกี่ยวข้อง
- ไม่เผยแพร่และส่งต่อ เรื่องราวที่สร้างความเกลียดชังและภาพที่รุนแรง ไม่ส่งต่อข้อมูลส่วนตัวผู้ที่ได้รับผลกระทบ


ควรทำ

- ✓ เตือนด้วยถ้อยคำที่สุภาพและแสดงความเป็นห่วง
- ✓ รับฟังอย่างเปิดใจและมองให้หลายมุม ใช้เหตุผลมากกว่าอารมณ์
- ✓ หลีกเลี่ยงการรับข่าวสารมากเกินไป ใช้เวลากับกิจกรรมอื่นๆ เพิ่มขึ้น
- ✓ หมั่นดูแลฟื้นฟูร่างกายและจิตใจตนเอง
- ✓ ให้กำลังใจแสดงความรักความห่วงใย และกลับมาใช้ชีวิตตามปกติ




ทั้งนี้ สามารถขอรับข้อมูลและคำปรึกษาเพิ่มเติมได้ที่ สายด่วนสุขภาพจิต กรมสุขภาพจิต โทร. ๑๓๒๓








หยุดส่งต่อความเกลียดชัง
ระมัดระวังการแชร์ข้อมูล




Don't

-  **ไม่ใส่อารมณ์** ความรู้สึกกับข่าวมากเกินไป
-  **ไม่สื่อสารความเกลียดชัง** ที่นำไปสู่ความรุนแรง เช่น ไม่กล่าวโทษญาติและผู้เกี่ยวข้อง
-  **ไม่เผยแพร่และส่งต่อ** เรื่องราวที่สร้างความเกลียดชังและภาพที่รุนแรง ไปส่งต่อข้อมูลส่วนตัวผู้ที่ได้รับผลกระทบ

Do

-  **เตือนด้วยท่อน้ำที่สุภาพ** และแสดงความเป็นห่วง
-  **รับฟัง** อย่างเป็นใจและบอกรับฟังหลายมุม ใช้เหตุผลมากกว่าอารมณ์
-  **หลีกเลี่ยง** การรับข่าวสารมากเกินไป ให้อวลาให้กับกิจกรรมอื่นๆ เพิ่มขึ้น
-  **หมั่นดูแล** ฟันฟูร่างกาย และจิตใจตนเอง
-  **ให้กำลังใจ** แสดงความรัก ความห่วงใย และกลับมาใช้ชีวิตตามปกติ



Mental Health is Happy Life

สายด่วนสุขภาพจิต **1323** กรมสุขภาพจิต

ข้อมูลข่าวสารเพื่อสร้างการรับรู้สู่ชุมชน
ครั้งที่ ๓๙ / ๒๕๖๕ วันที่ ๓๑ ตุลาคม ๒๕๖๕

กระทรวง กระทรวงสาธารณสุข

กรม / หน่วยงาน กรมสุขภาพจิต

หน่วยงานเจ้าของเรื่อง กรมสุขภาพจิต

ช่องทางการติดต่อ สายด่วนสุขภาพจิต โทร. ๑๓๒๓

๑) หัวข้อเรื่อง การดูแลจิตใจเมื่อทราบข่าวหรือเห็นภาพความรุนแรง

๒) ข้อความสำหรับใช้ประชาสัมพันธ์

เรื่อง การดูแลจิตใจเมื่อทราบข่าวหรือเห็นภาพความรุนแรง

ทำอย่างไร..การดูแลจิตใจเมื่อทราบข่าวหรือเห็นภาพความรุนแรง


- หลีกเลี่ยงการรับข่าวที่มากเกินไป ใช้เวลากับกิจกรรมอื่นๆ เพิ่มขึ้น เพื่อลดอารมณ์ และความเครียดจากการรับข่าวสาร
- หลีกเลี่ยงต่อภาพความรุนแรง ไม่ส่งภาพเหตุการณ์ หรือ คลิปเหตุการณ์ความรุนแรง ที่ส่งผลต่ออารมณ์ ความรู้สึก
- ให้ความสำคัญกับอารมณ์ที่เกิดขึ้น ทั้ง อารมณ์ช็อก เสียใจ โกรธ ทำใจไม่ได้ รู้สึกผิด สงบและยอมรับ
- แบ่งปันความรู้สึก พูดคุย ระบายความรู้สึกโดยเน้นความเข้มแข็งของจิตใจ ที่สามารถจัดการ ความยากลำบากไปได้
- ถ้ารู้สึกไม่ไหว ขอคำปรึกษา โดยผ่านสายด่วนสุขภาพจิต ๑๓๒๓ ฟรี ตลอด ๒๔ ชั่วโมง

ทั้งนี้ สามารถขอรับข้อมูลและคำปรึกษาเพิ่มเติมได้ที่ สายด่วนสุขภาพจิต กรมสุขภาพจิต โทร. ๑๓๒๓



ทำอะไร..

การดูแลจิตใจเมื่อทราบข่าว หรือเห็นภาพความรุนแรง




หลีกเลี่ยงการรับข่าวที่มากเกินไป

ใช้เวลาทำกิจกรรมอื่นๆ เพิ่มขึ้น เพื่อลด
อารมณ์ และความเครียดจากการรับข่าวสาร




หยุดส่งต่อภาพความรุนแรง

ไม่ส่งภาพเหตุการณ์ หรือ คลิปเหตุการณ์
ความรุนแรง ที่ส่งผลต่ออารมณ์ ความรู้สึก



ให้ความสำคัญกับอารมณ์ที่เกิดขึ้น

ทั้ง อารมณ์ช็อก เสียใจ โกรธ ทำใจไม่ได้
รู้สึกผิด สงบและยอมรับ



แบ่งปันความรู้สึก

พูดคุย ระบายความรู้สึกโดยเน้นความ
เข้มแข็งของจิตใจ ที่สามารถจัดการ
ความยากลำบากไปได้



1323

ถ้ารู้สึกไม่ไหว ขอคำปรึกษา

ขอคำปรึกษาผ่าน
สายด่วนสุขภาพจิต 1323
ฟรี ตลอด 24 ชั่วโมง

ข้อมูลข่าวสารเพื่อสร้างการรับรู้สู่ชุมชน
ครั้งที่ ๓๙ / ๒๕๖๕ วันที่ ๓๑ ตุลาคม ๒๕๖๕

กระทรวง กระทรวงมหาดไทย

กรม / หน่วยงาน กรมป้องกันและบรรเทาสาธารณภัย

หน่วยงานเจ้าของเรื่อง กองเผยแพร่และประชาสัมพันธ์ กรมป้องกันและบรรเทาสาธารณภัย

ช่องทางการติดต่อ สายด่วนนิรภัย โทร. ๑๙๙

๑) หัวข้อเรื่อง ปก. แนะ ๔ ข้อควรปฏิบัติขับรถทางไกลปลอดภัย

๒) ข้อความสำหรับใช้ประชาสัมพันธ์

เรื่อง ปก. แนะ ๔ ข้อควรปฏิบัติขับรถทางไกลปลอดภัย

ในช่วงวันหยุดต่อเนื่องประชาชนมักเดินทางกลับภูมิลำเนาและท่องเที่ยว ซึ่งการขับรถระยะทางไกลมีความเสี่ยงต่อการเกิดอุบัติเหตุทางถนนจากหลายสาเหตุ โดยเฉพาะสภาพรถและสภาพร่างกายไม่พร้อมในการเดินทาง รวมถึงสภาพเส้นทางไม่ปลอดภัย และพฤติกรรมเสี่ยงของผู้ขับขี่ การเตรียมพร้อมก่อนขับรถระยะทางไกลอย่างถูกวิธี จะช่วยลดความเสี่ยงต่อการเกิดอุบัติเหตุทางถนนได้

ปก. แนะ ๔ ข้อควรปฏิบัติขับรถทางไกลปลอดภัย ดังนี้

๑. เตรียมร่างกายให้พร้อมขับรถ

- พักผ่อนให้เพียงพออย่างน้อย ๖ - ๘ ชั่วโมง และไม่อดนอนติดต่อกันหลายวันก่อนวันเดินทาง
- ไม่ดื่มเครื่องดื่มแอลกอฮอล์หรือทานยาที่มีฤทธิ์กดประสาท

๒. เตรียมรถให้พร้อม

- ตรวจสอบระบบเครื่องยนต์ หม้อน้ำ แบตเตอรี่ เบรก ยาง สัญญาณไฟ และใบปัดน้ำฝนให้พร้อมใช้งาน
- จัดเตรียมอุปกรณ์ฉุกเฉินประจำรถ อาทิ สายพ่วงแบตเตอรี่ ประแจ อุปกรณ์ลาก พ่วง จุก

๓. เตรียมเส้นทางก่อนเดินทาง

- ตรวจสอบเส้นทางจากแผนที่ เว็บไซต์ แอปพลิเคชันแนะนำเส้นทาง ระบบนำทาง (GPS) รวมถึงเลือกเส้นทางสำรองกรณีเส้นทางหลักไม่ปลอดภัย
- หยุดพักรถทุก ๒ ชั่วโมง หรือ ๒๐๐ กิโลเมตร จะช่วยลดความอ่อนล้าของผู้ขับขี่และลดความร้อนของเครื่องยนต์

๔. ขับรถยึดหลักความปลอดภัย

- คาดเข็มขัดนิรภัยและสวมหมวกนิรภัยทุกครั้งที่ใช้รถหรือโดยสารรถ รวมถึงให้เด็กเล็กนั่งเบาะนั่งนิรภัย
- ปฏิบัติตามกฎหมายจราจรอย่างเคร่งครัด ไม่ขับรถเร็วเกิน ๙๐ กิโลเมตรต่อชั่วโมง
ง่วง - ตื่นไม่ขับ และมีน้ำใจกับผู้ใช้เส้นทาง

ทั้งนี้ สามารถขอรับข้อมูลและคำปรึกษาเพิ่มเติมได้ที่ สายด่วนนิรภัย โทร. ๑๙๙

4 ข้อควรปฏิบัติขับรถทางไกลปลอดภัย

เตรียมร่างกายให้พร้อมขับรถ

1



พิกัดพบแพทย์เป็นประจำน้อย ๘ - ๘ ชั่วโมง
และมีผลตรวจดีดอดก่อนขับรถวันเดินทาง



ไม่ดื่มเครื่องดื่มแอลกอฮอล์หรือทานยาที่มี
ฤทธิ์กดประสาท

เตรียมรถให้พร้อม

2



ตรวจสอบระบบเครื่องยนต์ หน้าที่ ระบบเชื้อ
เพลิง ยาง สวิตช์ทุกตัว และน้ำหมักน้ำฉีดล้างรถ



จัดเตรียมอุปกรณ์ฉุกเฉินประจำรถ อาทิ
สายพ่วงแบตเตอรี่ ประแจ อุปกรณ์ปาก พ่วง ทุบ

เตรียมเส้นทางก่อนเดินทาง

3



ตรวจสอบเส้นทางจากแผนที่ เว็บไซต์
แอปพลิเคชันแนะนำเส้นทาง ระบบนำทาง (GPS)
รวมถึงศึกษาเส้นทางสำรองกรณีเส้นทางหลักไม่ปลอดภัย
หยุดพักรถทุก 2 ชั่วโมง หรือ 200 กิโลเมตร
จะลดความอ่อนล้าของผู้ขับขี่และลดความเสี่ยงของ
อุบัติเหตุ



ขับรถยึดหลักความปลอดภัย


4



คาดเข็มขัดนิรภัยและสวมหมวกนิรภัย
ทุกครั้งที่ใช้รถหรือโดยสารรถ จนกระทั่งถึงจุดหมาย
นั้นเรียบร้อยแล้ว



ปฏิบัติตามกฎจราจรอย่างเคร่งครัด
ไม่ขับรถเร็ว ง่าย - ง่ายเกินไป และรีบร้อนรีบร้อน



โทร 117-20072565
สายด่วนปรึกษา
1784



LINE @1784DDPM

กรมป้องกันและบรรเทาสาธารณภัย DDPM
@DDPMNews www.doe.go.th



กรมป้องกันและบรรเทาสาธารณภัย
กระทรวงมหาดไทย

ข้อมูลข่าวสารเพื่อสร้างการรับรู้สู่ชุมชน
ครั้งที่ ๓๙ / ๒๕๖๕ วันที่ ๓๑ ตุลาคม ๒๕๖๕

กระทรวง กระทรวงคมนาคม

กรม / หน่วยงาน กรมการขนส่งทางบก กระทรวงคมนาคม

หน่วยงานเจ้าของเรื่อง กรมการขนส่งทางบก กระทรวงคมนาคม

ช่องทางการติดต่อ สำนักงานขนส่งจังหวัดทุกแห่ง หรือ โทรสายด่วน ๑๕๘๔

๑) หัวข้อเรื่อง กรมการขนส่งทางบกแนะนำเจ้าของรถยนต์และรถจักรยานยนต์ที่แผ่นป้ายทะเบียนรถหล่นหาย

๒) ข้อความสำหรับใช้ประชาสัมพันธ์

เรื่องกรมการขนส่งทางบกแนะนำเจ้าของรถยนต์และรถจักรยานยนต์ที่แผ่นป้ายทะเบียนรถหล่นหาย
สามารถยื่นคำขอรับแผ่นป้ายทะเบียนรถทดแทนได้ ณ สำนักงานขนส่งที่รถนั้นอยู่ในความรับผิดชอบ

นายเสกสม อัครพันธุ์ รองอธิบดีกรมการขนส่งทางบก และโฆษกกรมการขนส่งทางบก กระทรวงคมนาคม กล่าวว่า ปัจจุบันประเทศไทยเข้าสู่ช่วงฤดูฝนทำให้หลายพื้นที่ทั้งในเขตกรุงเทพมหานคร ปริมณฑล และจังหวัดที่อยู่ตามภูมิภาคต่าง ๆ มีฝนตกหนักและเกิดน้ำท่วมขังในหลายพื้นที่ ผู้ขับรถยนต์และรถจักรยานยนต์หลายคนจำเป็นต้องขับรถลุยน้ำอย่างหลีกเลี่ยงไม่ได้ เป็นเหตุให้แผ่นป้ายทะเบียนรถหล่นหายหรือตัวยึดแผ่นป้ายเกิดสนิมและแผ่นป้ายทะเบียนรถหลุดหล่น กรมการขนส่งทางบก (ขบ.) ในฐานะหน่วยงานที่ออกแผ่นป้ายทะเบียนรถยนต์และรถจักรยานยนต์ให้ผู้ขับรถ แนะนำให้เจ้าของรถควรตรวจสอบการยึดติดแผ่นป้ายทะเบียนรถทั้งด้านหน้าและท้ายรถให้มีความมั่นคงแน่นหนา เพื่อป้องกันการหลุดหล่นระหว่างการขับรถ อย่างไรก็ตาม สำหรับเจ้าของรถที่ทำแผ่นป้ายทะเบียนรถหล่นหาย สามารถขอรับแผ่นป้ายทะเบียนรถทดแทนได้ทันทีโดยไม่ต้องแจ้งความ โดยติดต่อยื่นคำขอ ณ สำนักงานขนส่งที่รถนั้นอยู่ในความรับผิดชอบ

รองอธิบดีกรมการขนส่งทางบก กล่าวเพิ่มเติมว่า สำหรับเจ้าของรถที่ต้องการขอแผ่นป้ายทะเบียนรถทดแทนกรณีขารุด สูญหาย หรือลบเลือนในสาระสำคัญ ต้องใช้หลักฐานดังต่อไปนี้ ใบคู่มือจดทะเบียนรถฉบับจริง บัตรประจำตัวประชาชนฉบับจริงของเจ้าของรถ กรณีเป็นนิติบุคคลต้องมีหนังสือรับรองการจดทะเบียนนิติบุคคล ไม่เกิน ๑ ปี และสำเนาบัตรประจำตัวประชาชนของกรรมการที่มีอำนาจลงนามทุกคน ในกรณีที่เจ้าของรถไม่สามารถมาดำเนินการได้ด้วยตนเองสามารถมอบอำนาจให้ผู้อื่นมาดำเนินการได้ และต้องมีหนังสือมอบอำนาจพร้อมสำเนาบัตรประจำตัวประชาชนผู้มอบอำนาจและผู้รับมอบอำนาจ มาแสดงด้วย ทั้งนี้ รถที่ติดไฟแนนซ์ สามารถติดต่อไฟแนนซ์เพื่อให้ดำเนินการแทน หรือหากต้องการดำเนินการด้วยตนเอง ต้องใช้ใบคู่มือจดทะเบียนรถฉบับจริง และบัตรประจำตัวประชาชนผู้เข้าชื่อ หนังสือรับรองจากบริษัทไฟแนนซ์ หนังสือมอบอำนาจจากไฟแนนซ์พร้อมสำเนาบัตรประชาชนของผู้รับมอบอำนาจ สำหรับการขอแผ่นป้ายทะเบียนรถทดแทนมีค่าธรรมเนียมแผ่นป้ายละ ๑๐๐ บาท ค่าคำขอ ๕ บาท ทั้งนี้ รถที่จดทะเบียนในพื้นที่กรุงเทพมหานครจะได้รับแผ่นป้ายทะเบียนรถภายใน ๕ วันทำการ และรถที่จดทะเบียนในพื้นที่ต่างจังหวัดจะได้รับแผ่นป้ายทะเบียนรถภายใน ๑๐ วันทำการ โดยระหว่างนี้สามารถใช้ใบเสร็จรับเงินแทนแผ่นป้ายทะเบียนรถเป็นการชั่วคราวได้ ซึ่งหากพบว่าป้ายทะเบียนรถหล่นหายเจ้าของรถควรรีบดำเนินการขอรับแผ่นป้ายทะเบียนรถทดแทนทันที เดือนเจ้าของรถห้ามทำแผ่นป้ายทะเบียนรถขึ้นเองโดยเด็ดขาด เนื่องจากมีความผิดตามพระราชบัญญัติรถยนต์ พ.ศ. ๒๕๒๒ ฐานใช้แผ่นป้ายทะเบียนมีลักษณะไม่ถูกต้องตามที่กำหนดในกฎกระทรวง มีโทษปรับสูงสุดไม่เกิน ๒,๐๐๐ บาท จึงขอให้เจ้าของรถปฏิบัติตามกฎหมายอย่างเคร่งครัด โดยสามารถสอบถามรายละเอียดเพิ่มเติมได้ที่ สำนักงานขนส่งจังหวัดทุกแห่ง หรือโทรสายด่วน ๑๕๘๔





กรมการขนส่งทางบก



นะ

เจ้าของรถยนต์และรถจักรยานยนต์ที่แผ่นป้ายทะเบียนรถหล่นหาย สามารถยื่นคำขอรับแผ่นป้ายทะเบียนรถทดแทนได้ ณ สำนักงานขนส่ง

เอกสารที่ต้องเตรียมมาในการยื่นขอรับแผ่นป้ายทะเบียนใหม่ ได้แก่

- ✓ สมุดคู่มือจดทะเบียนรถฉบับจริง 
- ✓ บัตรประจำตัวประชาชนฉบับจริงหรือสำเนาของเจ้าของรถ 
- ✓ หากไม่มาดำเนินการด้วยตนเอง ต้องมีหนังสือมอบอำนาจ พร้อมสำเนาบัตรประจำตัวประชาชนผู้รับมอบอำนาจมาแสดงด้วย



กรณีรถที่ติดไฟแนนซ์ต้องมาดำเนินการด้วยตนเอง

- คู่มือจดทะเบียนรถฉบับจริง
- บัตรประจำตัวประชาชนผู้เช่าซื้อ
- หนังสือรับรองจากบริษัทไฟแนนซ์
- หนังสือมอบอำนาจจากไฟแนนซ์พร้อม สำเนาบัตรประชาชนของผู้รับมอบอำนาจ



กรณีเป็นนิติบุคคล

- หนังสือรับรองการจดทะเบียนนิติบุคคล ไม่เกิน 1 ปี
- สำเนาบัตรประจำตัวประชาชนของกรรมการ ที่มีอำนาจลงนามทุกคน
- กรณีที่เจ้าของรถไม่สามารถมาดำเนินการได้ด้วยตนเอง โดยเตรียมหนังสือมอบอำนาจและสำเนาบัตรประจำตัวประชาชนผู้มอบอำนาจและผู้รับมอบอำนาจ

ค่าธรรมเนียมแผ่นป้ายละ 100 บาท ค่าคำขอ 5 บาท และรถที่จดทะเบียนในพื้นที่กรุงเทพมหานครจะได้รับแผ่นป้ายทะเบียนรถภายใน 5 วันทำการ และรถที่จดทะเบียนในพื้นที่ต่างจังหวัดจะได้รับแผ่นป้ายทะเบียนรถภายใน 10 วันทำการ โดยระหว่างนี้สามารถใช้ใบเสร็จรับเงินแทนแผ่นป้ายทะเบียนรถเป็นการชั่วคราวได้



เตือน ถ้าแผ่นป้ายทะเบียนรถขึ้นเองผิดกฎหมาย หากฝ่าฝืนมีโทษปรับไม่เกิน 2,000 บาท



ข้อมูลข่าวสารเพื่อสร้างการรับรู้สู่ชุมชน
ครั้งที่ ๓๙ / ๒๕๖๕ วันที่ ๓๑ ตุลาคม ๒๕๖๕

กระทรวง กระทรวงการต่างประเทศ

กรม / หน่วยงาน กรมการกงสุล กระทรวงการต่างประเทศ

หน่วยงานเจ้าของเรื่อง กองหนังสือเดินทาง กรมการกงสุล กระทรวงการต่างประเทศ

ช่องทางการติดต่อ Call Center ๒๔ ชม. ๐-๒๕๓๒-๘๔๔๒

๑) หัวข้อเรื่อง เอกสารประกอบการขอทำหนังสือเดินทาง


๒) ข้อความสำหรับใช้ประชาสัมพันธ์

เรื่อง เอกสารประกอบการขอทำหนังสือเดินทาง

กองหนังสือเดินทาง กรมการกงสุล กระทรวงการต่างประเทศ แจ้งประชาสัมพันธ์เอกสารประกอบการขอทำหนังสือเดินทาง กรณีต่างๆ ดังนี้



๑. เอกสารประกอบการขอทำหนังสือเดินทางสำหรับผู้บรรลุนิติภาวะ อายุ ๒๐ ปีขึ้นไป
 ๒. เอกสารประกอบการขอทำหนังสือเดินทางสำหรับผู้ที่ยังไม่บรรลุนิติภาวะ อายุต่ำกว่า ๒๐ ปีบริบูรณ์
- กรณีที่ ๑ บิดามารดาอยู่ด้วยกัน
กรณีที่ ๒ บิดามารดาหย่าร้าง
กรณีที่ ๓ บิดามารดา จดทะเบียนสมรสแต่แยกกันอยู่
กรณีที่ ๔ บิดามารดา ไม่ได้จดทะเบียนสมรสและแยกกันอยู่
กรณีที่ ๕ บุคคลที่ ๓ เป็นผู้ปกครอง
กรณีที่ ๖ จดทะเบียนรับบุตรบุญธรรม

ทั้งนี้ สามารถขอรับข้อมูลและคำปรึกษาเพิ่มเติมได้ที่ Call Center ๒๔ ชม. ๐-๒๕๓๒-๘๔๔๒
รายละเอียดตามอินโฟกราฟิกส์ของ กรมการกงสุล กระทรวงการต่างประเทศ ที่แนบมาพร้อมนี้



เอกสารประกอบการ ขอทำหนังสือเดินทาง

สำหรับผู้บรรลุนิติภาวะ
อายุ 20 ปีขึ้นไป




กรณีขอทำหนังสือเดินทางครั้งแรก
บัตรประชาชนฉบับจริง

กรณีหนังสือเดินทางสูญหาย
1. บัตรประชาชนฉบับจริง
2. ใบแจ้งความฉบับจริง

กรณีหนังสือเดินทางหมดอายุแล้วหรือใกล้หมดอายุ
1. บัตรประชาชนฉบับจริง
2. หนังสือเดินทางเล่มเดิม (หากมี)


Call Center 24 ชม. 025728442 <https://consular.mfa.go.th/> กรมการกงสุล @thaiconsular @MFAThaiconsular Thai Consular Application

เอกสารประกอบการ ขอทำหนังสือเดินทาง



สำหรับผู้ที่ยังไม่บรรลุนิติภาวะ

อายุต่ำกว่า 20 ปีบริบูรณ์



กรณีที่ **1**

บิดามารดาอยู่ด้วยกัน

(อาจจะจดทะเบียนสมรส แต่มีอำนาจปกครองบุตรร่วมกัน)

กรณีที่ **2**

บิดามารดาหย่าร้าง

กรณีที่ **3**

บิดามารดา จดทะเบียนสมรสแต่แยกกันอยู่

(ติดต่ออีกฝ่ายหนึ่งไม่ได้)

กรณีที่ **4**

บิดามารดา ไม่ได้จดทะเบียนสมรส
และแยกกันอยู่

(ติดต่ออีกฝ่ายหนึ่งไม่ได้)

กรณีที่ **5**

บุคคลที่ 3 เป็นผู้ปกครอง

(ติดต่อบิดาและมารดาไม่ได้)

กรณีที่ **6**

จดทะเบียนรับบุตรบุญธรรม

เอกสารประกอบการขอทำหนังสือเดินทาง สำหรับผู้ที่ยังไม่บรรลุนิติภาวะ อายุต่ำกว่า 20 ปีบริบูรณ์



กรณีที่ **1**

บิดามารดาอยู่ด้วยกัน

(อาจจะจดทะเบียนสมรส แต่มีอำนาจปกครองบุตรร่วมกัน)

เอกสารที่ต้องใช้และเงื่อนไข

- สติบัตรฉบับจริง
- บัตรประชาชนฉบับจริง (เฉพาะอายุ 7 ปี ขึ้นไป)
- หนังสือเดินทางเล่มเดิม (หากมี)
- บัตรประชาชนตัวจริงของบิดาและมารดา (กรณีชาวต่างชาติ ให้ใช้หนังสือเดินทางตัวจริง)
- เอกสารแสดงความเกี่ยวข้องกัน และอำนาจปกครองบุตร



หมายเหตุ

- ทั้งบิดาและมารดาต้องมาแสดงตนเพื่อลงนามยินยอมให้ผู้เยาว์ทำหนังสือเดินทาง
- หากฝ่ายใดฝ่ายหนึ่งไม่สามารถมาแสดงตน จะต้องหนังสือยินยอมให้บุตรเดินทางไปต่างประเทศและทำหนังสือเดินทางมาแสดงแทน
- หากทั้งบิดามารดาไม่สามารถไปแสดงตน จะต้องหนังสือยินยอมจากทั้งบิดาและมารดา (อาจทำในฉบับเดียวกัน) และมีหนังสือมอบอำนาจให้บุคคลที่ 3 ซึ่งเป็นผู้บรรลุนิติภาวะแล้ว เช่น ปู่ย่า ตายาย ลุงป้า น้าอา พาผู้เยาว์ไปทำหนังสือเดินทาง (ไม่ต้องมีหนังสือมอบอำนาจในกรณีที่ผู้เยาว์มีอายุ 15 ปีขึ้นไป)



เอกสารประกอบการขอทำหนังสือเดินทาง สำหรับผู้ที่ยังไม่บรรลุนิติภาวะ อายุต่ำกว่า 20 ปีบริบูรณ์



กรณีที่ 2 บิดามารดาหย่าร้าง

เอกสารที่ต้องใช้และเงื่อนไข

- สุนัขบัตรฉบับจริง
- บัตรประชาชนฉบับจริง (เฉพาะอายุ 7 ปี ขึ้นไป)
- หนังสือเดินทางเล่มเดิม (หากมี)
- บัตรประชาชนตัวจริงของบิดาหรือมารดาผู้มีอำนาจปกครองบุตรแต่เพียงผู้เดียว (กรณีชาวต่างชาติ ให้ใช้หนังสือเดินทางตัวจริง)
- เอกสารแสดงความเกี่ยวพันกัน และอำนาจปกครองบุตร
- ทะเบียนหย่าและบันทึกการหย่าที่ระบุว่าผู้ใดมีอำนาจปกครองบุตรให้ผู้นั้นพาผู้เยาว์ไปทำหนังสือเดินทาง และกรณีที่มีอำนาจปกครองบุตรร่วมกัน ทั้งบิดามารดาจะต้องลงนามยินยอม



หมายเหตุ

- ผู้ที่มีอำนาจปกครองบุตรเพียงฝ่ายเดียวต้องมาแสดงตนเพื่อลงนามยินยอมให้ผู้เยาว์ทำหนังสือเดินทาง
- หากผู้ที่มีอำนาจปกครองบุตรเพียงฝ่ายเดียวไม่สามารถมาแสดงตน จะต้องหนังสือยินยอมให้บุตรเดินทางไปต่างประเทศและทำหนังสือเดินทางมาแสดงแทน และมีหนังสือมอบอำนาจให้บุคคลที่ 3 ซึ่งเป็นผู้บรรลุนิติภาวะแล้ว เช่น ปู่ย่า ตายาย ลุงป้าน้าอา พาผู้เยาว์ไปทำหนังสือเดินทาง (ไม่ต้องมีหนังสือมอบอำนาจในกรณีที่ผู้เยาว์มีอายุ 15 ปีขึ้นไป)
- หากบิดามารดาที่มีอำนาจปกครองบุตรร่วมกันหลังการหย่า ทั้งบิดามารดาจะต้องมาแสดงตน

หนังสือเดินทางเล่มเดิม



หนังสือมอบอำนาจ









เอกสารประกอบการขอทำหนังสือเดินทาง สำหรับผู้ที่ยังไม่บรรลุนิติภาวะ


อายุต่ำกว่า 20 ปีบริบูรณ์



กรณีที่ **3** บิดามารดา จดทะเบียนสมรส แต่แยกกันอยู่ (ติดต่ออีกฝ่ายหนึ่งไม่ได้)

เอกสารที่ต้องใช้และเงื่อนไข

-  สุกติบัตรฉบับจริง
-  บัตรประชาชนฉบับจริง (เฉพาะอายุ 7 ปี ขึ้นไป)
-  หนังสือเดินทางเล่มเดิม (หากมี)
-  บัตรประชาชนตัวจริงของบิดาและมารดา
(กรณีชาวต่างชาติ ให้ใช้หนังสือเดินทางตัวจริง)
-  เอกสารแสดงความเกี่ยวข้องกัน และอำนาจปกครองบุตร
-  หากไม่สามารถติดต่อฝ่ายใดฝ่ายหนึ่งได้ จะต้องมีการคำสั่งศาลให้
อีกฝ่ายหนึ่งมีอำนาจปกครองบุตรแต่เพียงผู้เดียว



หมายเหตุ

- ทั้งบิดาและมารดาต้องมาแสดงตนเพื่อลงนามยินยอมให้ผู้เยาว์ทำหนังสือเดินทาง
- หากฝ่ายใดฝ่ายหนึ่งไม่สามารถมาแสดงตน จะต้องหนังสือยินยอมให้บุตรเดินทางไปต่างประเทศและทำหนังสือเดินทางมาแสดงแทน
- หากทั้งบิดามารดาไม่สามารถไปแสดงตน จะต้องหนังสือยินยอมจากทั้งบิดาและมารดา (อาจทำในวันเดียวกัน) และมีหนังสือมอบอำนาจให้บุคคลที่ 3 ซึ่งเป็นผู้บรรลุนิติภาวะแล้ว เช่น ปู่ย่า ตายาย ลุงป้า น้าอา พาผู้เยาว์ไปทำหนังสือเดินทาง (ไม่ต้องมีหนังสือมอบอำนาจในกรณีที่ผู้เยาว์มีอายุ 15 ปีขึ้นไป)



เอกสารประกอบการขอทำหนังสือเดินทาง สำหรับผู้ที่ยังไม่บรรลุนิติภาวะ






อายุต่ำกว่า 20 ปีบริบูรณ์




กรณีที่ 4 มารดาเป็นผู้เลี้ยงดูบุตร

ไม่ได้จดทะเบียนสมรส และแยกกันอยู่ (ติดต่ออีกฝ่ายหนึ่งไม่ได้)

เอกสารที่ต้องใช้และเงื่อนไข

-  สูติบัตรฉบับจริง
-  บัตรประชาชนฉบับจริง (เฉพาะอายุ 7 ปี ขึ้นไป)
-  หนังสือเดินทางเล่มเดิม (หากมี)
-  บัตรประชาชนตัวจริงของมารดา
(กรณีชาวต่างชาติ ให้ใช้หนังสือเดินทางตัวจริง)
-  หนังสือรับรองการใช้อำนาจปกครองบุตรแต่เพียงผู้เดียว
(ปค. 14) จากสำนักงานเขต/ที่ทำการอำเภอ โดยกรณีไม่มี ปค. 14 สามารถใช้
เอกสาร 2 รายการนี้แทน ซึ่งเป็นเอกสารที่ออกโดยสำนักงานเขต/ที่ทำการอำเภอ ได้แก่
(1) หลักฐานยืนยันว่ามารดาไม่เคยจดทะเบียนสมรส และ
(2) เอกสารทางทะเบียนว่า บิดาไม่เคยจดทะเบียนรับรองบุตร



หมายเหตุ

- มารดาต้องมาแสดงตนเพื่อลงนามยินยอมให้ผู้เยาว์ทำหนังสือเดินทาง
- หากมารดาไม่สามารถมาแสดงตน จะต้องหนังสือยินยอมให้บุตรเดินทางไปต่างประเทศและทำหนังสือเดินทางมาแสดงแทน และมีหนังสือมอบอำนาจให้บุคคลที่ 3 ซึ่งเป็นผู้บรรลุนิติภาวะแล้ว เช่น ปู่ย่า ตายาย ลุงป้า น้าอา พาผู้เยาว์ไปทำหนังสือเดินทาง (ไม่ต้องมีหนังสือมอบอำนาจในกรณีที่ผู้เยาว์มีอายุ 15 ปีขึ้นไป)



เอกสารประกอบการขอทำหนังสือเดินทาง สำหรับผู้ที่ยังไม่บรรลุนิติภาวะ


อายุต่ำกว่า 20 ปีบริบูรณ์



กรณีที่ 5 บุคคลที่ 3 เป็นผู้ปกครอง (ติดต่อบิดาและมารดาไม่ได้)

เอกสารที่ต้องใช้และเงื่อนไข

- ☑️ สูติบัตรฉบับจริง
- ☑️ บัตรประชาชนฉบับจริง (เฉพาะอายุ 7 ปี ขึ้นไป)
- ☑️ หนังสือเดินทางเล่มเดิม (หากมี)
- ☑️ บัตรประชาชนตัวจริงของผู้ปกครอง
- ☑️ คำสั่งศาลให้ผู้ปกครองมีอำนาจปกครองเด็กแทนบิดามารดา



หนังสือเดินทางฉบับจริง

หนังสือเดินทาง



หมายเหตุ

- กรณีที่ผู้เยาว์ไม่มีผู้ปกครองตามกฎหมาย เช่น เด็กกำพร้าซึ่งอยู่ในความดูแลของหน่วยงาน/องค์กร แต่จำเป็นต้องเดินทางไปต่างประเทศเพื่อแข่งขันกีฬา หรือแข่งขันด้านวิชาการ หน่วยงานที่ดูแลเด็กต้องทำหนังสือถึงผู้อำนวยการกองหนังสือเดินทาง เพื่อพิจารณาเป็นรายกรณี

เอกสารประกอบการขอทำหนังสือเดินทาง สำหรับผู้ที่ยังไม่บรรลุนิติภาวะ


อายุต่ำกว่า 20 ปีบริบูรณ์



กรณีที่ 6 จดทะเบียนรับบุตรบุญธรรม

เอกสารที่ต้องใช้และเงื่อนไข

- ☑ สตรีบัตรฉบับจริง
- ☑ บัตรประชาชนฉบับจริง (เฉพาะอายุ 7 ปี ขึ้นไป)
- ☑ หนังสือเดินทางเล่มเดิม (หากมี)
- ☑ บัตรประชาชนฉบับจริงของบิดาและมารดา
(กรณีชาวต่างชาติ ให้ใช้หนังสือเดินทางตัวจริง)
- ☑ ใบเปลี่ยนชื่อสกุล (หากมี)
- ☑ ทะเบียนรับบุตรบุญธรรม (คร. 14) ฉบับจริง



หนังสือเดินทางเล่มเดิม



หนังสือฉบับจริง

